

高技术高成长高附加值企业培育库-申报操作手册

一、 企业注册及登录操作

PC端“亲清在线”登录注册功能需要通过“郑州政务服务网（以下简称政务服务网）”进行注册和登录。企业在浏览器中打开“郑州政务服务网（zz.hnzwfw.gov.cn）”，点击系统右上角【登录】或【注册】按钮（如下图所示）进入登录注册界面。



1.1 法人注册

进入注册页面，按要求输入注册相关信息，并完成注册。

按要求填写必要信息

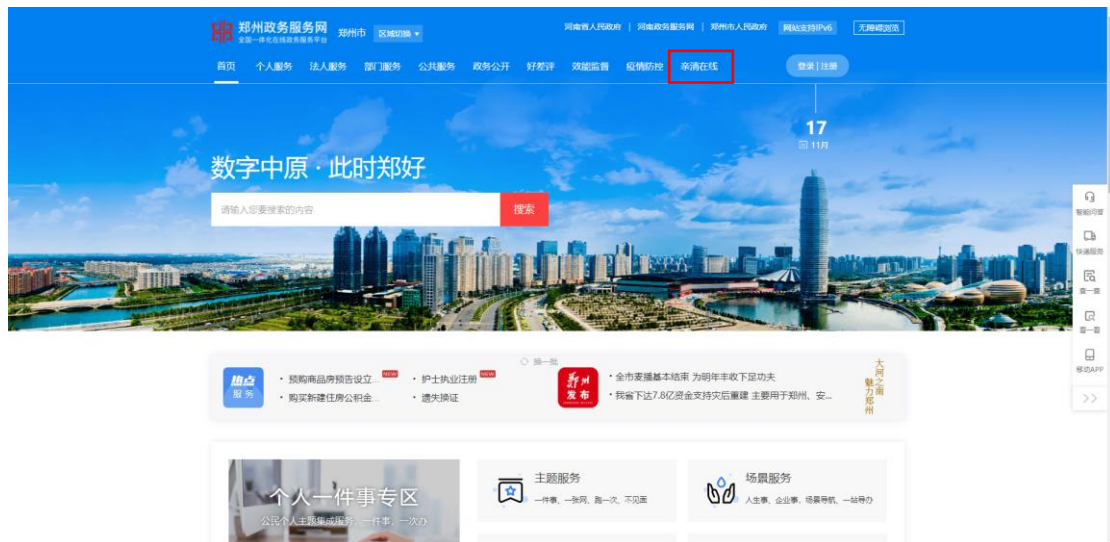
1.2 法人登录

企业在注册法人账号后，在登录界面选择法人登录，输入账号密码并完成滑块验证后进行登录。



二、 亲清在线申报操作

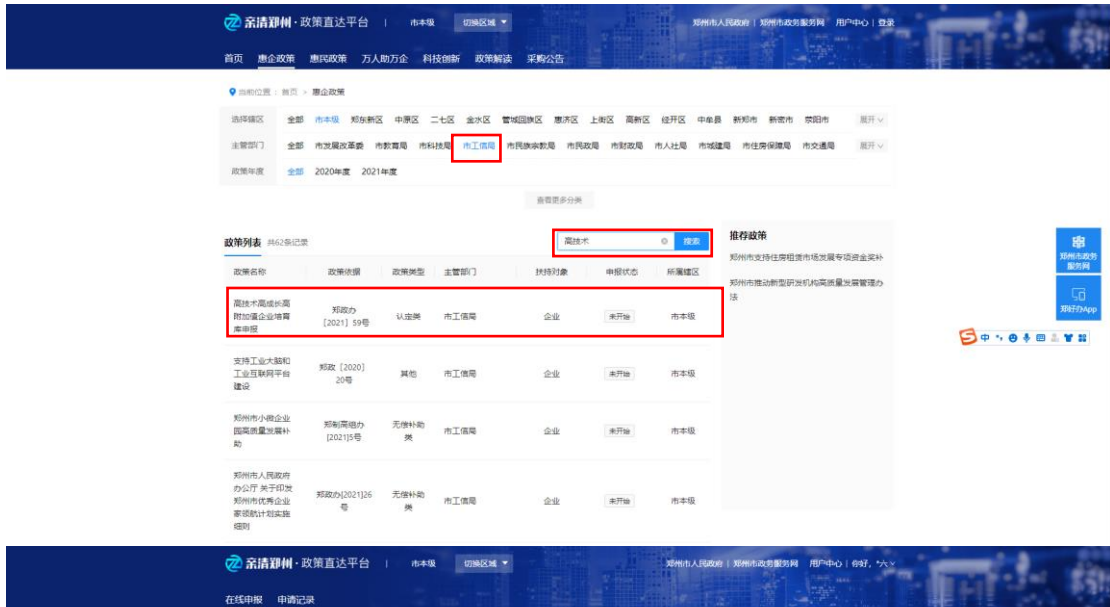
企业注册并登录郑州政务服务网 (zz.hnzwfw.gov.cn) 后，选择首页菜单栏中“亲清在线”进入亲清在线首页。



在亲清在线首页中，点击菜单栏中的惠企政策或专区模块中的惠企政策，进入惠企政策详细列表页。



在惠企政策列表中，通过输入框搜索或条件选择，找到市工信局政策-高技术高成长高附加值企业培育库，点击在线申报进入申报页面。



在申报须知页面认真查看申报须知，并同意以上所有内容，等待十秒后可以点击立即申报进入信息填报页面。

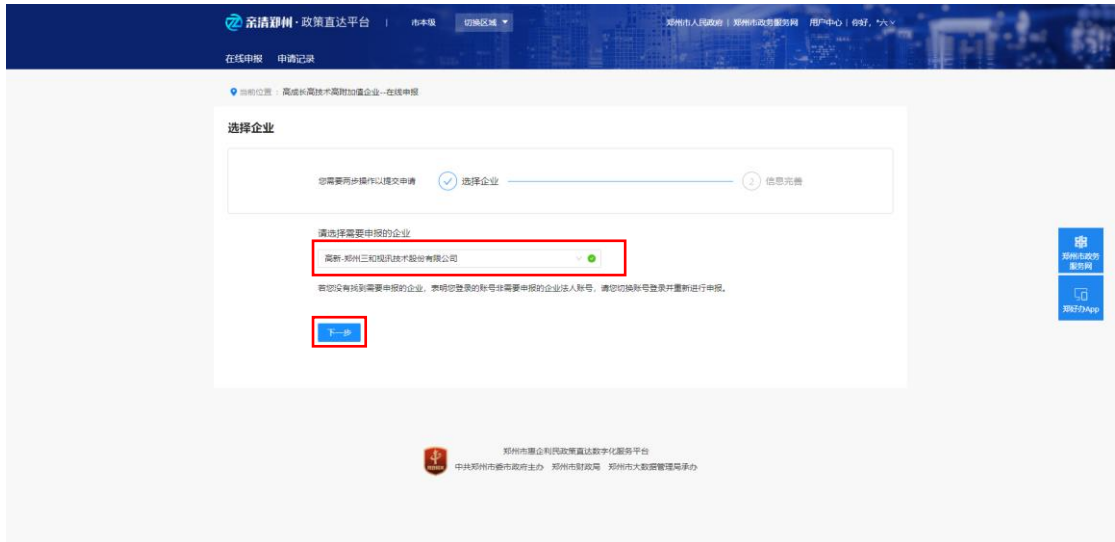


申报须知

- 一、申报郑州市高成长高技术高附加值企业培育库的企业，应至少满足以下条件之一：
 1. 国家级高新技术企业；
 2. 市重点监测工业企业和现代服务业企业；
 3. 2020年度营业收入（产值）增长达到20%以上或纳税总额达到500万元以上的战略性新兴产业领域“四上”企业。不符合国家产业政策、环保政策和安全生产政策，在“信用中国”被列入“失信被执行人”和“重大税收违法案件当事人”名单或近3年发生过重大失信行为的企业以及被有关部门责令停产整顿的企业不得申报。
- 二、认定单位将对申报企业创新能力、增长动力、产品附加值等情况进行评估，择优认定。
- 三、申报企业应按要求提交准确、合法、有效的申报材料，并对所提供资料的真实性负责。
- 四、申报企业须签署诚信承诺书，若提交材料存在重大虚假信息，依法承担相应责任。



首先，根据法人登录的基本信息，企业选择要申报的企业主体，点击下一步进入信息完善页面。



在信息完善页面，根据企业申报实际情况选择或填写企业的所属行业、所在区县、联系人姓名和联系方式、2020 年研发投入和实缴税收以及 2019 年河 2020 年营业收入，营收增长率系统会根据用户填报信息进行自动计算。

企业选择所属行业后，会提示所属行业是否属于战略性新兴产业，不属于战略性新兴产业的企业会自动判定为不符合申报条件 3。

企业所属行业属于采矿业、制造业、建筑业以及电力、热力、燃气及水生产和供应业时，还需填报 2019 年和 2020 年产值，并系统自动计算 2020 年产值增长率。

即使企业所属行业属于战略性新兴产业，若 2020 年产值、营业收入增长率以及 2020 年实缴税收不达标企业，仍会被判定为不符合申报条件 3，只有所属行业属于战略性新兴产业且实缴税收、产值和营业收入增长至少一条达标的企业才可选择是否符合申报条件 3。

在证明材料填报中,企业是否属于国家高新技术企业会根据企业社会信用代码以及市工信局提供的郑州市国家高新技术企业白名单做匹配校验。通过校验的企业会系统判断自动符合申报条件 1, 需要填写国家高新企业证书编号、发证时间并上传国家高新技术企业证书原件扫描件; 未通过校验的企业不符合申报条件 1, 不需填写或上传其他材料。

企业需要根据实际情况选择企业是否为郑州市重点监测工业企业和现代服务业企业。若企业所属行业为战略性新兴产业,且营收、产值增长或 2020 年实缴税收达标的企业,允许企业根据实际情况选择是否符合申报条件 3。

符合申报条件 3 的企业需要按照要求上传相关资料:

- 1、通过统计联网直报平台报送的 2020 年《调查单位基本情况》(101-1 表)。
- 2、工业企业还应提供 2020 年《工业企业战略性新兴产业总产值》报表截图 (B104-4 表), 其他行业企业应提供战略性新兴产业营收增长专项审计报告。
- 3、年营业收入 (产值) 增长达标的工业企业还需提供 2019、2020 年度通过统计联网直

报平台报送的《工业企业财务状况/成本费用》报表截图 (B103-1/2 表); 年营业收入 (产值) 增长达标的其他行业企业还需提供由会计师事务所出具的 2019、2020 年度审计报告 (带验证码或防伪标识) 扫描件。

4、纳税达标的企业, 需提供 2020 年度完税证明 (加盖税务部门印章) 扫描件。

The screenshot shows a web interface for document uploads. It lists four categories of documents to be uploaded:

- 2020年《纳税申报表》: Upload the 2020 tax declaration form (101-1 form), image format.
- 2020年《工业企业战略性新兴产业总产值》报表截图: Upload the 2020 industrial enterprise strategic emerging industry total value report (B104-4 form), image format.
- 2019、2020年度《工业企业财务状况/成本费用》报表截图: Upload the 2019 and 2020 financial status/costs report (101-1 form), image format.
- 2020年度完税证明: Upload the 2020 tax payment certificate (with tax department seal), PDF format.

Each category has a '+' icon for file selection. A '确认申报' (Confirm Declaration) button is visible in the top right corner.

所有企业均需要根据要求, 下载信用承诺书并加盖公章后上传扫描件。

This screenshot shows the '信用承诺书' (Credit Commitment Letter) upload step. It features a large '+' icon for file selection and a link to '点击下载信用承诺书模板, 加盖公章后上传' (Click to download the credit commitment letter template, stamp with seal and upload). At the bottom, there are '上一步' (Previous Step) and '确认申报' (Confirm Declaration) buttons.

填写完成所有内容后, 可以点击确认申报进行提交。

The screenshot shows the '申请记录' (Application Record) page. It contains a table with the following columns: 公司名称 (Company Name), 法人姓名 (Legal Representative Name), 发起时间 (Initiation Time), 当前状态 (Current Status), and 操作 (Action).

| 公司名称 | 法人姓名 | 发起时间 | 当前状态 | 操作 |
|-------------------|------|---------------------|-------|----|
| 高新-河南弘毅网络科技发展有限公司 | 赵六 | 2021-11-16 16:48:05 | 待审核 | 详情 |
| Mock-需求变更后测试用的公司9 | 赵六 | 2021-11-16 15:14:17 | 待认定 | 详情 |
| Mock-需求变更后测试用的公司4 | 赵六 | 2021-11-16 15:09:41 | 认定成功 | 详情 |
| Mock-需求变更后测试用的公司3 | 赵六 | 2021-11-16 15:07:36 | 认定不成功 | 详情 |
| Mock-需求变更后测试用的公司2 | 赵六 | 2021-11-16 10:52:02 | 认定成功 | 详情 |
| Mock-需求变更后测试用的公司5 | 赵六 | 2021-11-15 17:14:58 | 认定不成功 | 详情 |
| Mock-需求变更后测试用的公司1 | 赵六 | 2021-11-15 16:57:59 | 认定不成功 | 详情 |
| Mock-需求变更后测试用的公司1 | 赵六 | 2021-11-15 16:42:09 | 认定不成功 | 详情 |

At the bottom of the table, there are navigation controls: '< 1 >' and '10 条/页'.

成功提交的申请可以在请记录中查看审核进度及最终办结结果, 点击详情可以查看详细

内容和原因。若出现退回补充材料状态,企业可以修改申请信息,并在修改完成后重新提交。